



# Презентация Банка

День аналитика

7 апреля 2016

# Содержание

---

**Банк «Санкт-Петербург» сегодня**

Стратегия 2016 – 2018

Инвестиционная привлекательность

Приложение

# Банк «Санкт-Петербург» сегодня

## Региональный лидер

- Ведущий частный универсальный банк в С.-Петербурге и Ленинградской области

## Фокус на Северо-Западный регион

- Количество клиентов: более 1 600 000 частных и 56 000 корпоративных клиентов
- 57 отделений (в основном в Санкт-Петербурге), 728 банкоматов

## Ключевые финансовые и операционные показатели

На 1 января 2016:

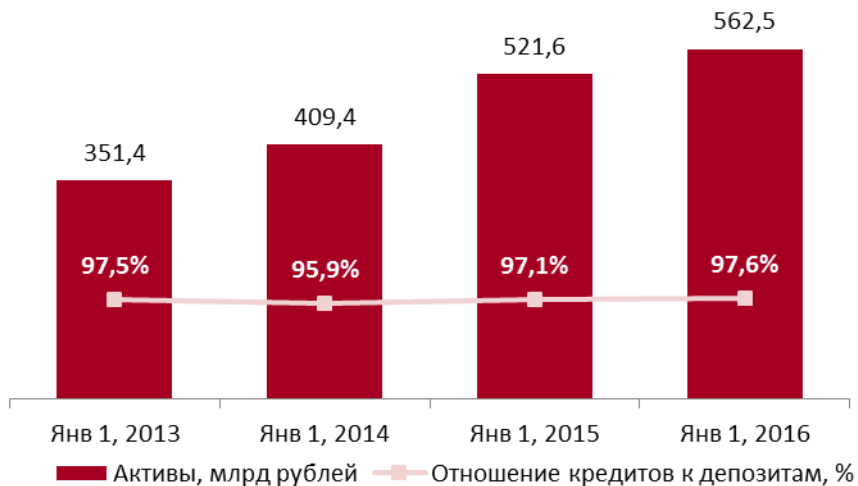
- 17<sup>й</sup> банк по активам и 14<sup>й</sup> по депозитам физических лиц в России\*
- Рейтинги: Fitch: BB- (Stable), Moody's: B1 (Stable), Эксперт РА: A++(стабильный)
- Активы: 562.5 млрд рублей
- Капитал: 81.1 млрд рублей
- Достаточность капитала (Basel I по МСФО): 15.6%

За 2015 год:

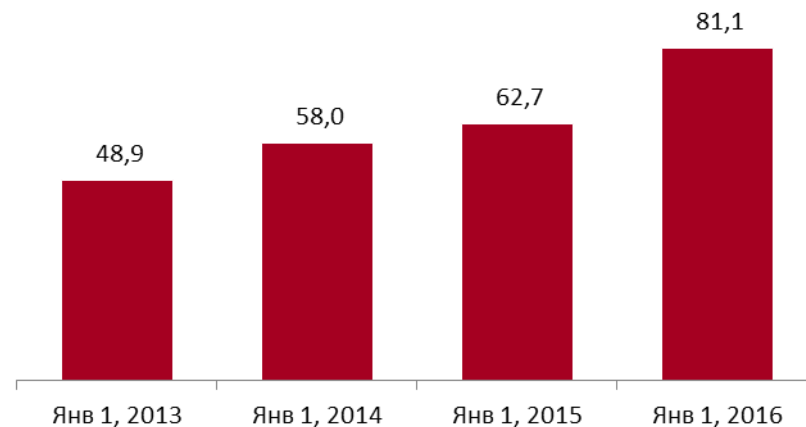
- Чистая прибыль: 3.6 млрд рублей
- Отношение издержек к доходам: 38.7%
- Рентабельность капитала: 6.7%
- 3 600 сотрудников

# Ключевые финансовые показатели

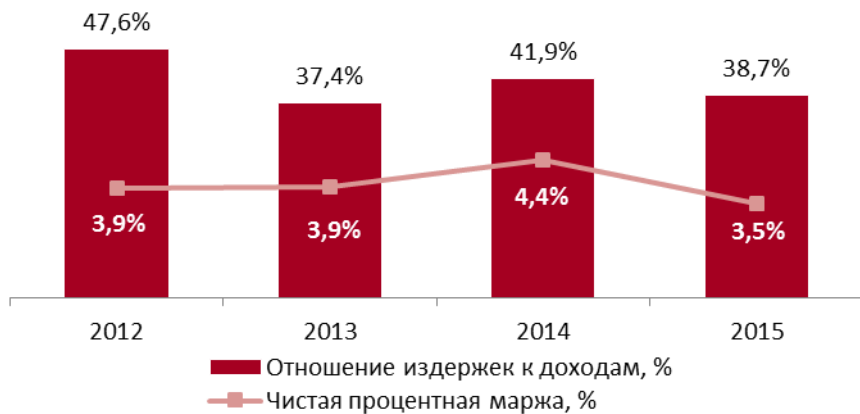
## Активы и отношение кредитов к депозитам



## Капитал, млрд рублей



## Отношение издержек к доходам и чистая процентная маржа



## Достаточность капитала

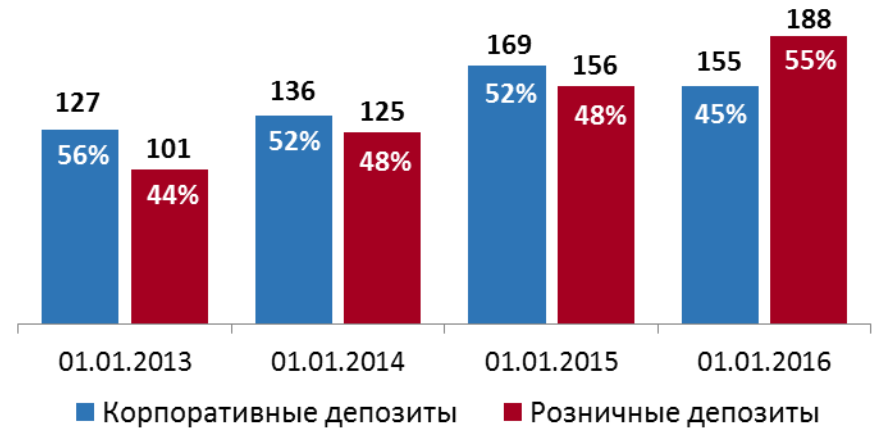


# Корпоративный бизнес vs. Розничный бизнес

## Кредиты, млрд рублей



## Депозиты, млрд рублей



## Корпоративный бизнес

- 56 000 корпоративных клиентов на 1 января 2016 года
- Ключевое направление для Банка
- Типичный корпоративный клиент Банка: местный/региональный средний бизнес

## Розничный бизнес

- Большая база клиентов: более 1,6 млн человек
- Выпущено более 1 000 000 карт
- Открыто 10 новых офисов в 2015 году (+19%), в планах на 2016 год – 7 новых офисов

Современный Интернет-Банк: 600 000 розничных клиентов и 42 400 корпоративных клиентов

# Содержание

---

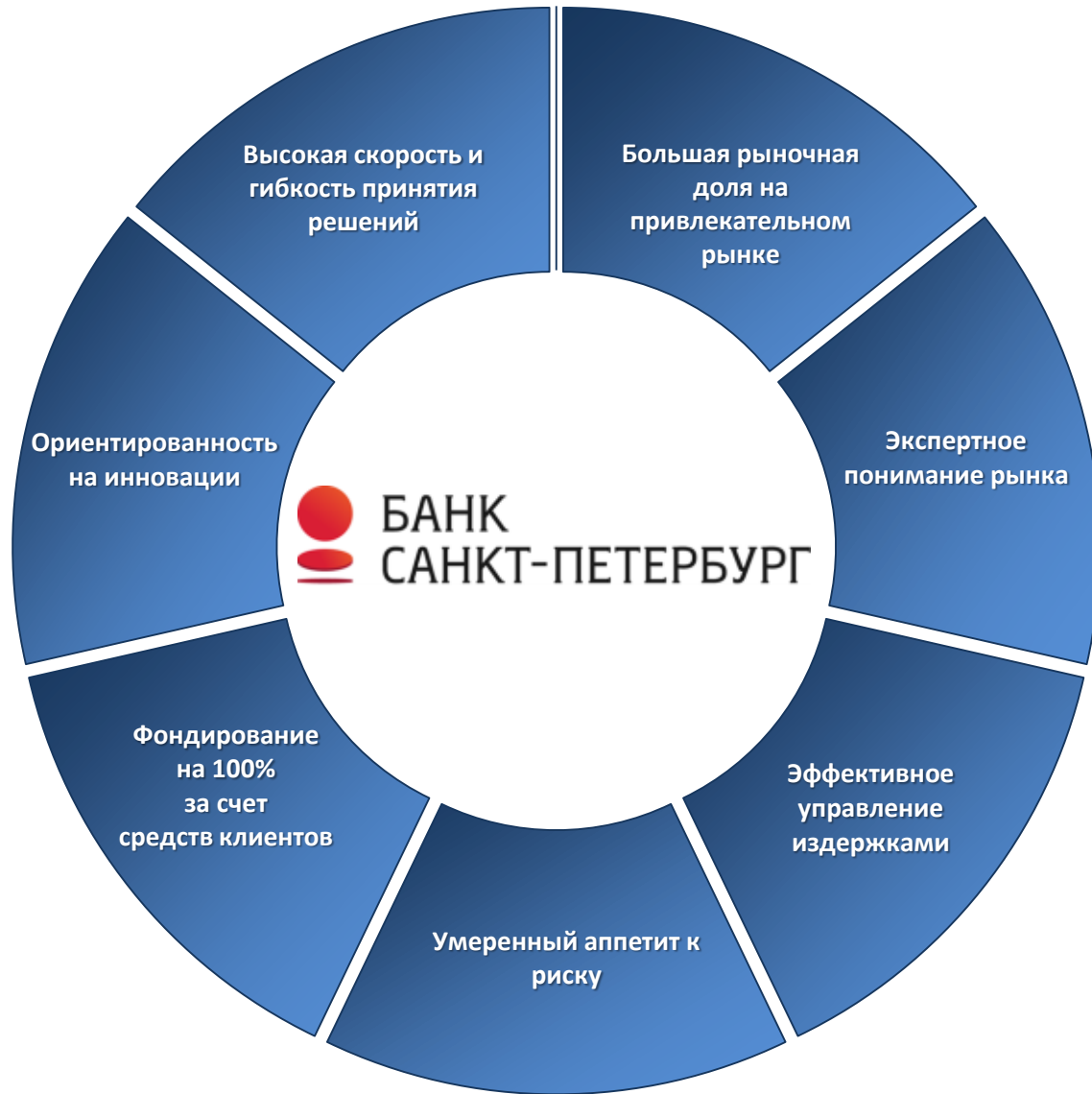
Банк «Санкт-Петербург» сегодня

**Стратегия 2016 – 2018**

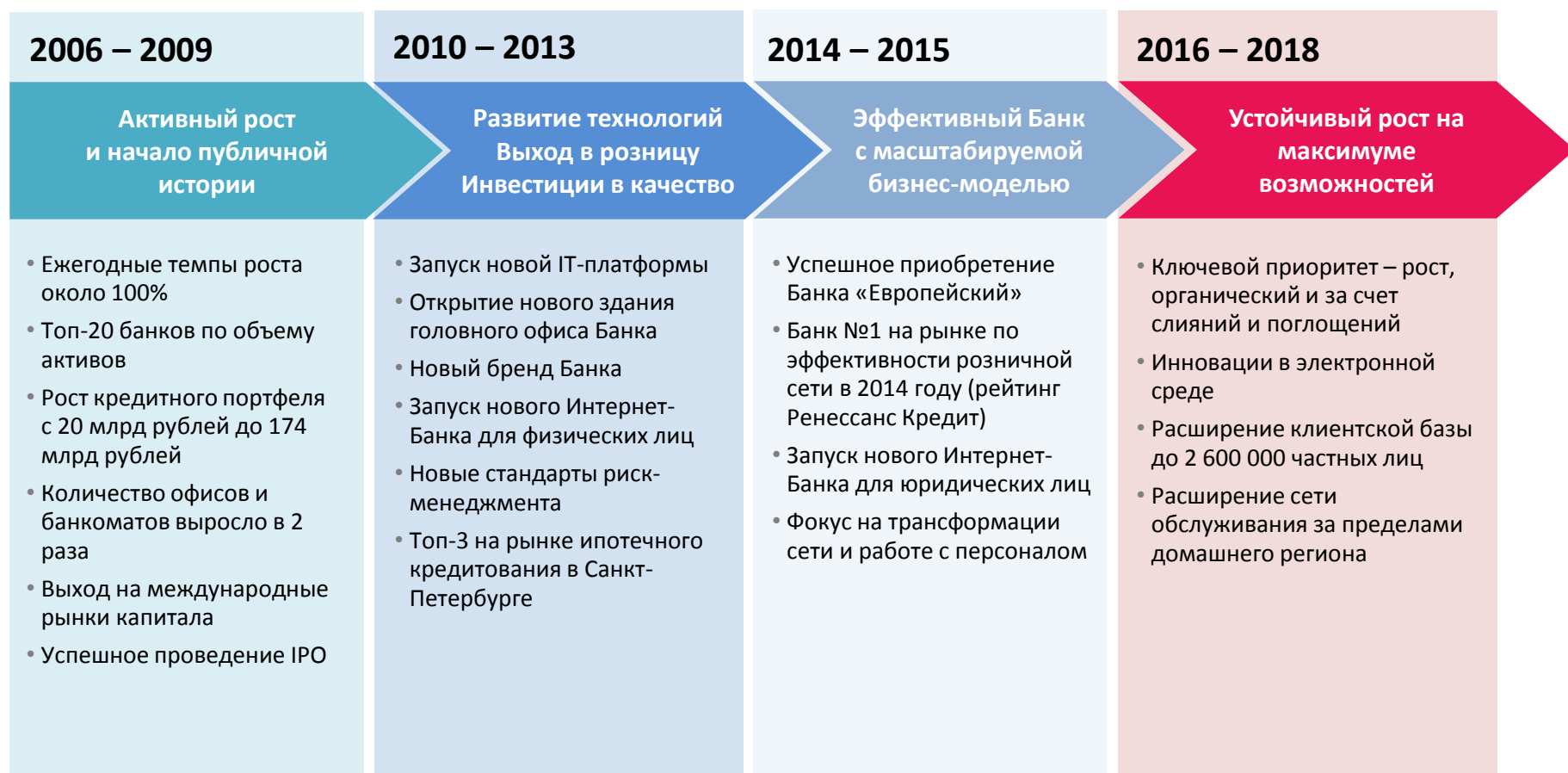
Инвестиционная привлекательность

Приложение

# Конкурентные преимущества Банка



# Этапы стратегического развития





# Стратегия 2016 – 2018

## Восстановление рентабельности капитала до 15%

- Ежегодный рост кредитного портфеля 11-15% с опережающим темпом в рознице
- Доля розничного кредитного портфеля 20% в 2018 году
- Фокус кредитования на секторах-драйверах экономики с ежегодным приростом 12%
- Дальнейший рост доли средств до востребования в пассивах
- Дальнейший рост доли комиссионных доходов в выручке

## Фокус на рознице

- Увеличение клиентской базы до 2 600 000 человек в 2018 году
- Рост в домашнем регионе и экспансия за его пределы
- Инновации в электронном банкинге и развитие партнерских программ

## Капитал

- Перераспределение капитала на наиболее эффективные бизнес-направления
- Поиск объектов для поглощений с низким P/BV
- Реализация непрофильных активов
- Дивидендная политика – намерение выплачивать не менее 20% прибыли по РСБУ

## Региональная диверсификация

- Доля кредитов в новых регионах – 7% кредитного портфеля в 2018 году
- Первый шаг – представительства в Новосибирске, Екатеринбурге и Краснодаре

# Содержание

---

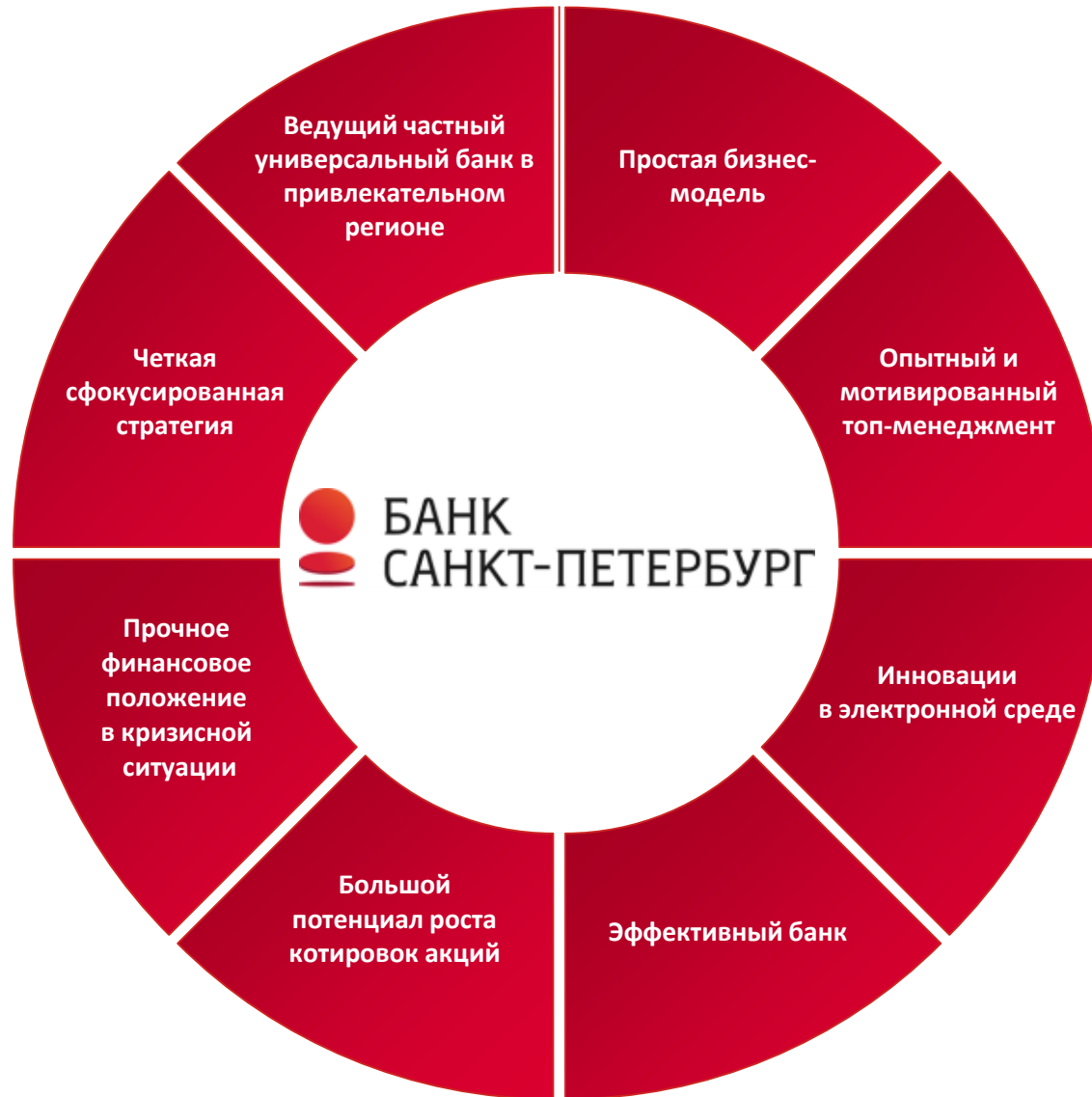
Банк «Санкт-Петербург» сегодня

Стратегия 2016 – 2018

**Инвестиционная привлекательность**

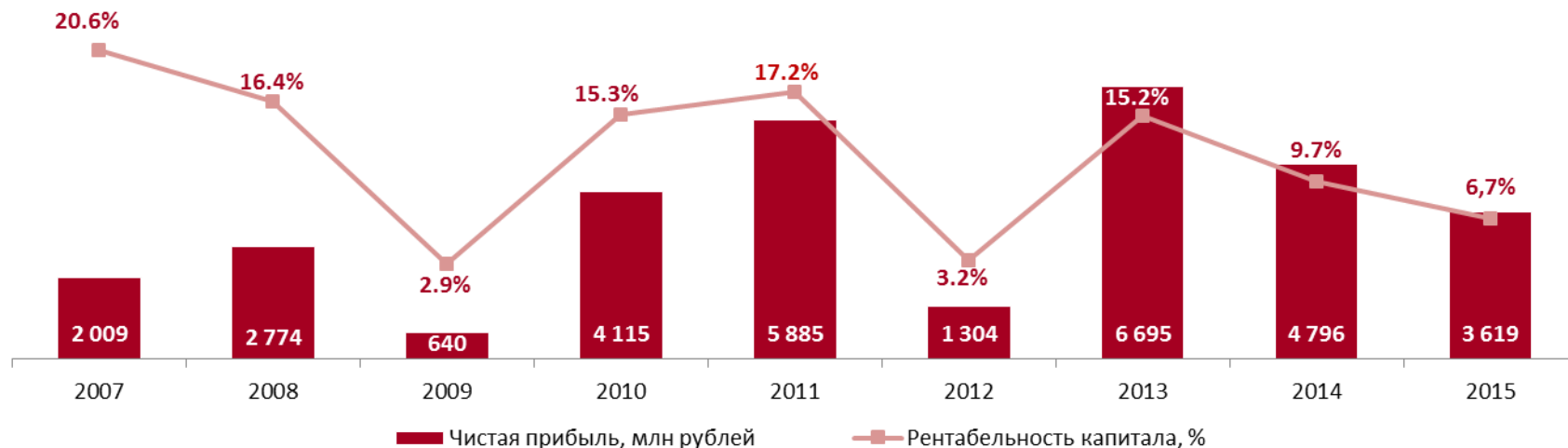
Приложение

# Инвестиционная привлекательность

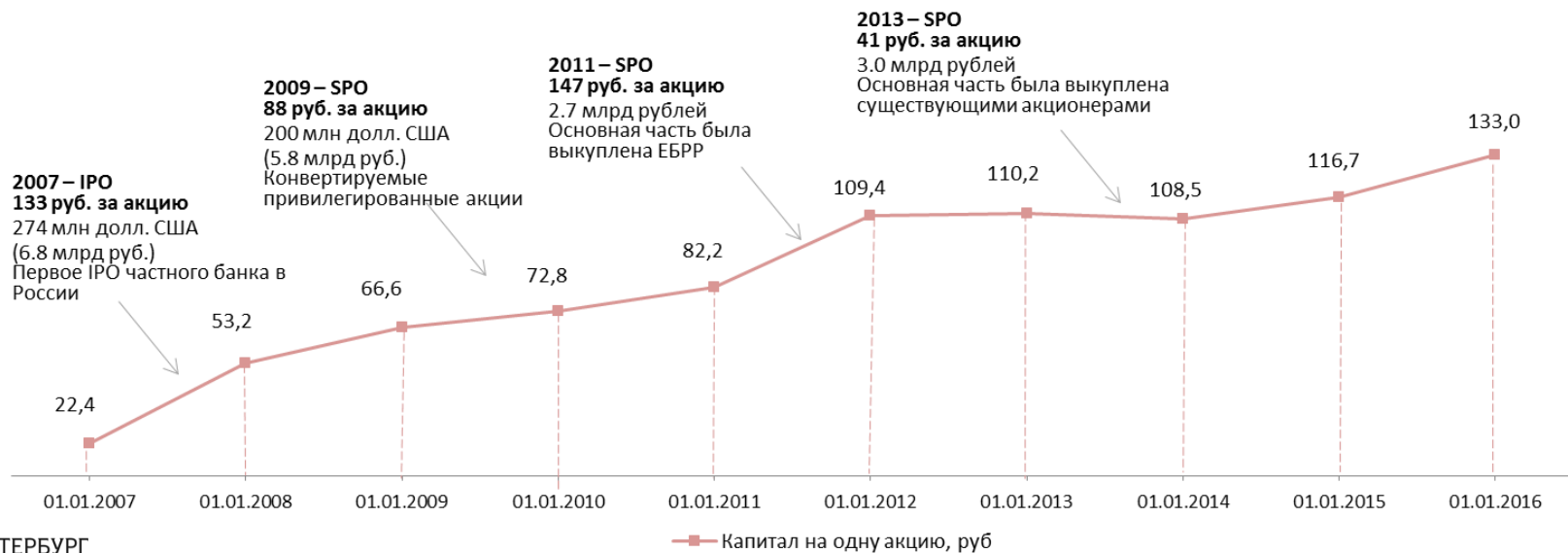


# Финансовые результаты после IPO

**Банк – всегда прибыльный, даже в непростых макроэкономических условиях**



**Банк наращивает стоимость капитала на акцию для своих акционеров**



# Самый дешевый банк на рынке



# Содержание

---

Банк «Санкт-Петербург» сегодня

Стратегия 2016 – 2018

Инвестиционная привлекательность

**Приложение**

# Санкт-Петербург: динамично развивающийся регион

## География

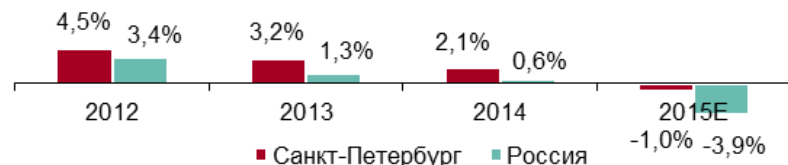
- Население Санкт-Петербурга и Ленинградской области – 7.0 млн человек
- 4й по величине город в Европе

## Экономика

- Динамика роста ВРП устойчиво превосходит динамику ВВП страны
- Низкий уровень безработицы (1,8% в 2015 году)
- Ключевые торговые ворота – морской и речной порты
- Центр машиностроения
- Развитый строительный сектор
- Культурный и туристический центр
- Высококвалифицированная рабочая сила



## Валовой внутренний/региональный продукт, годовой прирост

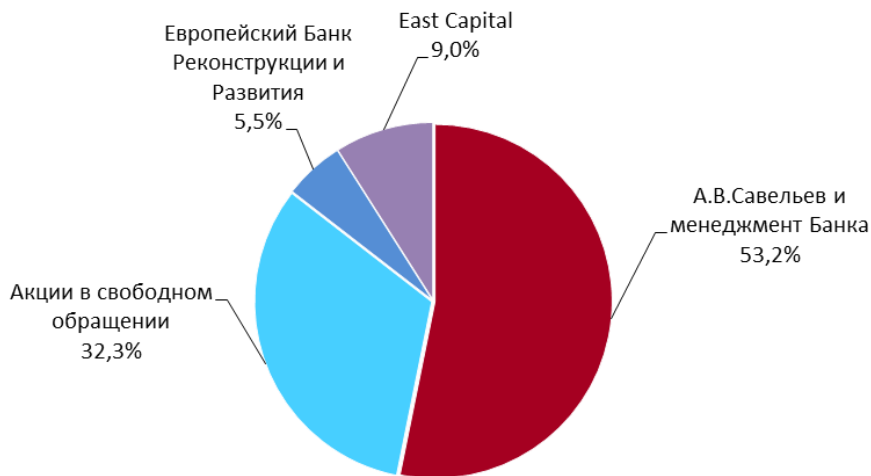


## Уровень безработицы, % от экономически активного населения



# Структура акционеров

## Структура акционеров\*



\* В 1К 2016 Банку выкупил 2,9% обыкновенных акций. Обновленная структура акционеров будет раскрыта после получения соответствующих данных от регистратора по состоянию на 01.04.2016.

\*\* Около 11,500 акционеров

## Ключевые фигуры



**Александр Савельев**

**Председатель Наблюдательного совета**

- CEO в период с 2001 по 2014
- Сфокусирован на стратегическом управлении
- Продолжает играть существенную роль в высшем руководстве Банка



**Владислав Гузь**

**Председатель Правления**

- Заместитель председателя Правления с 2004
- Отвечал за корпоративный бизнес и бизнес в Москве
- Утвержден в качестве CEO в августе 2014 года
- Более чем 20-летний опыт работы в банковском секторе